



ÉCOLE GERSON

Année scolaire 2012- 2013

Classes primaires et maternelles

JOINDRE UN CHÈQUE DE 30 €
POUR CHAQUE DOSSIER DE CANDIDATURE
ET 3 TIMBRES AU TARIF EN VIGUEUR

Dossier de candidature

RESERVE A GERSON	Classe demandée :
	ANNEE DE NAISSANCE :

Photo
à
coller
impérativement


NOM DE L'ENFANT : _____

PRENOM DE L'ENFANT : _____ SEXE : F G

DATE DE NAISSANCE : _____ LIEU : _____

NTE.: _____ DEPARTEMENT: _____ PAYS : _____

SCOLARITES ANTERIEURES

ANNEES SCOLAIRES	CLASSE	ÉTABLISSEMENT	ADRESSE COMPLETE	
2007 - 2008				
2008 - 2009				
2009- 2010				
2010 - 2011				
2011 - 2012				




ADRESSE DU ou DES RESPONSABLES DE L'ENFANT : **M.MME.** **MME.**

NOM ET PRENOM DU PERE : _____





NOM ET PRENOM DE LA MERE : _____

ADRESSE : _____

COMMUNE : _____ CODE POSTAL : _____

 LISTE ROUGE _____ @ _____

SITUATION FAMILIALE : Mariés DIVORCES SEPARES VEUF (VE) CELIBATAIRE UNION LIBRE

PROFESSION PERE : _____ ENTREPRISE : _____  _____  _____ _____ @ _____	PROFESSION MERE : _____ ENTREPRISE : _____  _____  _____ _____ @ _____
--	--

RENSEIGNEMENTS COMPLEMENTAIRES :

(AUTRES RENSEIGNEMENTS QUE LA FAMILLE JUGE UTILE DE FAIRE CONNAITRE)

⇒ **SUR LA SITUATION FAMILIALE :**

⇒ **SUR LE CARACTERE DE L'ENFANT :**

⇒ **SES ACTIVITES PREFEREES :**

⇒ **ELEMENT IMPORTANTS A CONNAITRE SUR LA SANTE DE L'ENFANT**



MOTIVATIONS SPECIFIQUES POUR LE CHOIX DE L'ETABLISSEMENT GERSON, AU NIVEAU DE LA FORMATION SPIRITUELLE, EDUCATIVE, PEDAGOGIQUE ET HUMAINE.

RELIGION : _____

→ SUR LE PLAN PASTORAL :

→ SUR LE PLAN EDUCATIF :

→ SUR LE PLAN PEDAGOGIQUE :

→ SUR LE PLAN HUMAIN



M. MME. : _____

M. : _____

MME. : _____

NOMBRE D'ENFANTS DANS LA FAMILLE :

NOM	PRENOM	ETABLISSEMENT ACTUEL	DATE DE NAISSANCE

DEPOSE (NT) UN DOSSIER DE CANDIDATURE POUR LEUR (S) ENFANT (S) :

NOM	PRENOM	CLASSE DEMANDEE

LES PARENTS CERTIFIENT AVOIR PRIS CONNAISSANCE :

- DU REGLEMENT INTERIEUR DE L'ECOLE,
- DU REGLEMENT FINANCIER,
- DU PROJET PASTORAL DE GERSON,
- ACCEPTE (ENT) DE RESPECTER LE CARACTERE PROPRE DE L'ETABLISSEMENT ET SA SPECIFICITE, A SAVOIR UN ETABLISSEMENT CATHOLIQUE D'ENSEIGNEMENT SOUS CONTRAT, DEFINI, DANS LE CONTENU DES DOCUMENTS JOINTS AU DOSSIER DE DEMANDE DE CANDIDATURE.

TOUTE DEMANDE DE CANDIDATURE INCOMPLETE NE SERA PAS ETUDIEE PAR LE CHEF

D'ETABLISSEMENT :

(RUBRIQUES DUMENT REMPLIES, PHOTO, RENSEIGNEMENTS COMPLEMENTAIRES, MOTIVATIONS, CHEQUE ET TIMBRES, NOTES DE L'ENFANT, SIGNATURES DES DEUX PARENTS).

DATE :

SIGNATURES (PERE ET MERE) INDISPENSABLES ET LEGALES.

PERE

MERE

(TUTEUR)